cactus
OFFICE ASSISTANT

РУКОВОДСТВО ПО ЭКСПЛУАТАЦИИ

PAPER CUTTER / РЕЗАК ДЛЯ БУМАГИ



Модель:
CS-CUT-GM412

Внимательно ознакомьтесь с руководством по эксплуатации перед использованием устройства

Поздравляем вас с приобретением нового ламинатора!

Данное устройство прошло проверку на отсутствие производственного брака и нормальное функционирование. Убедительно просим внимательно ознакомиться с инструкцией перед использованием и обратить особое внимание на технику безопасности.

ТЕХНИЧЕСКИЕ ХАРАКТЕРИСТИКИ

Тип резака ..... сабельный
Максимальный формат документа А4
Одновременная резка ..... 12 листов
Разметка рабочей поверхности ..... ДА, метрическая и дюймовая
Прижим листов ..... ДА, автоматический
Защитный экран от порезов пальцев
Нож ..... прямой
Длинна реза ..... 320 мм
Размер рабочего стола 250x320мм
Материал корпуса ..... металл

ЭКСПЛУАТАЦИЯ

Установите резак на устойчивую ровную поверхность. Поднимите лезвие в максимально высокое положение. Положите бумагу на резак под прозрачный защитный кожух, затем опустите лезвие правой рукой.

ОБСЛУЖИВАНИЕ

Протирайте резак сухой тканью. Никогда не используйте растворители или воду. Чтобы продлить срок службы лезвия, рекомендуется регулярно протирать его силиконовой жидкостью или другим антикоррозионным маслом.

Если лезвие ослабло, выполните следующие 2 шага, чтобы затянуть его:

[A] С помощью отвертки снимите серую часть, как показано на рисунке.



[B] Одной рукой затяните болт шестигранной отвёрткой, а другой рукой удерживайте гайку гаечным ключом. См. изображение.

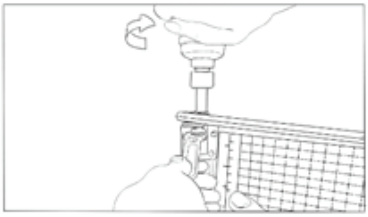

ВНИМАНИЕ!

Когда резак не используется, лезвие гильотины должно быть опущено (в горизонтальное положение).
Использование большего количества бумаги, чем рекомендовано, может привести к повреждению лезвия.
Изделие предназначено для резки бумаги. Не используйте его для других целей.
Изделие не предназначено для использования детьми. Храните резак в недоступном для детей месте.

Во избежание повреждения изделия:

Перед резкой бумаги удалите с предметов скрепки и скобы.
Не подвергайте изделие воздействию влажности, воды или других жидкостей.

ПРИМЕЧАНИЕ: Защитное черное покрытие лезвия может со временем стираться.

ВАЖНЫЕ УКАЗАНИЯ ПО ТЕХНИКЕ БЕЗОПАСНОСТИ

Всегда эксплуатируйте изделие на ровной, горизонтальной и устойчивой поверхности, чтобы предотвратить его опрокидывание.
Никогда не используйте резак без установленного прозрачного защитного кожуха.
Никогда не перемещайте резак за лезвие.
Никогда не перемещайте резак за режущую рукоятку.
Не пытайтесь удалить застрявшие отходы острым предметом, так как это может привести к травме или повреждению изделия.

ГАРАНТИЯ

ГАРАНТИЯ СРОКОМ 1 ГОД НА РЕЗАК.

Cactus гарантирует покупателю отсутствие в данном продукте брака конструкции, сборки, материалов или изготовления в течение 1 года со дня покупки.
Для получения гарантийного обслуживания позвоните по телефону **+7 495 280-78-78 доб. 4994**, напишите по адресу **support@cactus-russia**.ru или найдите адрес ближайшего сервисного центра на сайте **http://cactus-russia.ru/support/service/.**
Данная гарантия не распространяется на нормальный износ или повреждения, причиненные в результате неправильной эксплуатации, применения не по назначению, неправильного хранения, обращения и монтажа, несчастного случая, ремонта или модификации, пожара, небрежного обращения, неправильной чистки или других обстоятельств, напрямую не связанных с производственным браком. Данная гарантия не распространяется на любые изменения конструкции изделия или компонентов изделия, а также на резаки, эксплуатация или техническое обслуживание которых производилось с нарушениями инструкций и предупреждений к изделию.

ИМПОРТЕР:
ООО «Делия»
Адрес импортёра:
127521, Шереметьевская 47, Москва, Россия

ИЗГОТОВИТЕЛЬ:
Cactus International Limited
Адрес производства:
No.19 Фужианг Ер Роад, Хенгжианг, Схашан Товн,
Донггуан, Китай

Произведено на заводе изготовителе в Китае.

Хранить в сухом месте при температуре от +5 - +40 °C

Утилизация должна происходить в соответствии с местным законодательством.

Срок годности не ограничен.

www.cactus-russia.ru